


«СОГЛАСОВАНО»

Начальник ОГИБДД ОМВД России по
Нижнеингашскому району


Д.Ю. Запевалов
«31» 08. 2023г

«УТВЕРЖДАЮ»

ИО директора МБОУ
«Тиличетская СШ»


А.С.Марченко
«31» 08. 2023г

ПАСПОРТ

дорожной безопасности образовательного учреждения

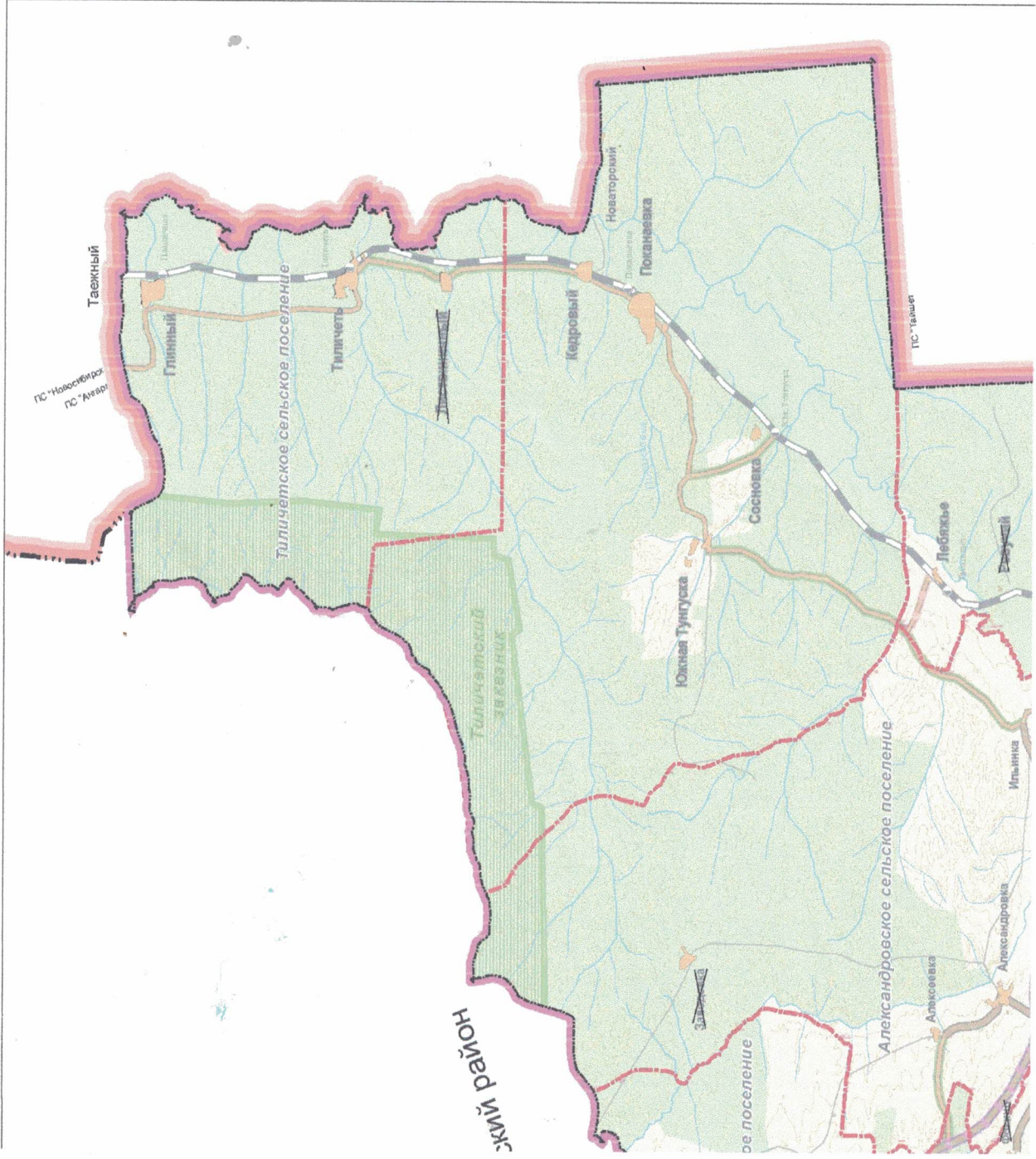
МБОУ «Тиличетская средняя школа»

п.Тиличеть, 2023г

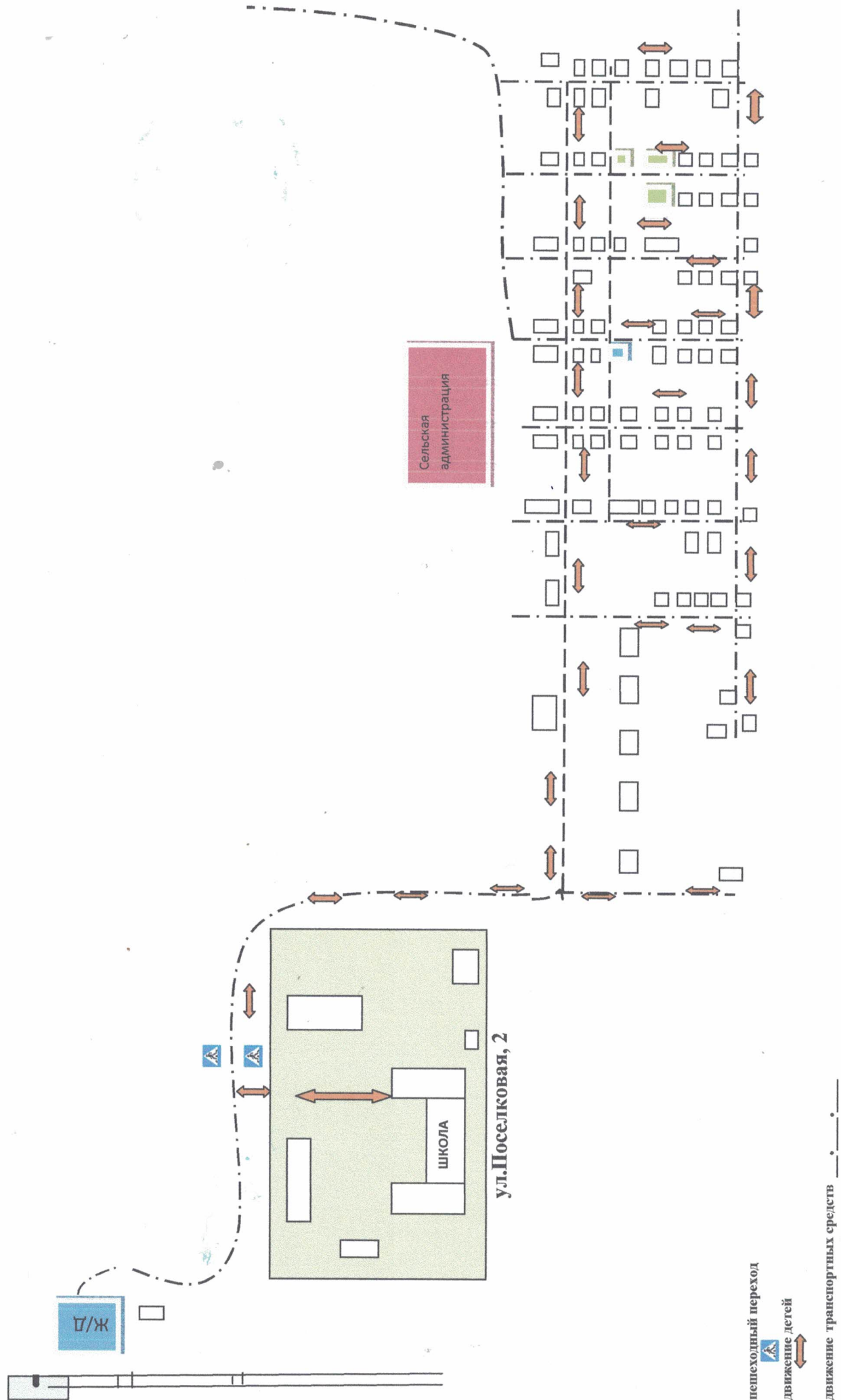
1. План схема расположения муниципального образования Тиличетский сельсовет района расположения ОУ

УСЛОВНЫЕ ОБОЗНАЧЕНИЯ

- ГРАНИЦЫ**
- КРАСНОЯРСКОГО КРАЯ
 - НИЖНЕАНГАРСКОГО МУНИЦИПАЛЬНОГО РАЙОНА
 - МУНИЦИПАЛЬНЫХ РАЙОНОВ
 - ПОСЕЛЕНИЙ
- АДМИНИСТРАТИВНЫЙ СТАТУС НАСЕЛЕННЫХ ПУНКТОВ**
- Нижний Ингаш** ЦЕНТР МУНИЦИПАЛЬНОГО РАЙОНА
- Тинской** ЦЕНТРЫ СЕЛЬСКИХ ПОСЕЛЕНИЙ
- Ивановка ПРОЧИЕ НАСЕЛЕННЫЕ ПУНКТЫ
- ГРАНИЦЫ ЗЕМЕЛЬ**
- ПРОЕКТНЫЕ СУЩЕСТВУЮЩИЕ**
- НАСЕЛЕННЫХ ПУНКТОВ
 - ЛЕСНОГО ФОНДА
 - СЕЛЬСКОХОЗЯЙСТВЕННОГО НАЗНАЧЕНИЯ
 - ЗАПАСА
 - ВОДНОГО ФОНДА
 - ПРОМЫШЛЕННОСТИ, ЭНЕРГЕТИКИ И ТРАНСПОРТА
 - ОСОБО ОХРАНЯЕМЫХ ПРИРОДНЫХ ТЕРРИТОРИЙ
 - РЕГИОНАЛЬНОГО ЗНАЧЕНИЯ
 - ГОСУДАРСТВЕННЫЙ ПРИРОДНЫЙ ЗАПОВЕДНИК
- НЕПЕРСПЕКТИВНЫЕ НАСЕЛЕННЫЕ ПУНКТЫ**
- ФОНДНО**
- ТРАНСПОРТНАЯ ИНФРАСТРУКТУРА**
- АВТОМОБИЛЬНЫЙ ТРАНСПОРТ**
- ПРОЕКТНЫЕ СУЩЕСТВУЮЩИЕ**
- РАСЧЕТ. ОЧЕРЕДЬ
- ФЕДЕРАЛЬНОГО ЗНАЧЕНИЯ
 - РЕГИОНАЛЬНОГО ЗНАЧЕНИЯ
 - МЕСТНОГО ЗНАЧЕНИЯ
 - ПЕРЕВОД В МЕСТНОЕ ЗНАЧЕНИЕ
 - ПРОЧИЕ ДОРОГИ
- ВОЗДУШНЫЙ ТРАНСПОРТ**
- ВЕРТОЛЕТНАЯ ПЛОЩАДКА
- ЖЕЛЕЗНОДОРОЖНЫЙ ТРАНСПОРТ**
- ЖЕЛЕЗНАЯ ДОРОГА ОБЩЕГО ПОЛЬЗОВАНИЯ
 - ЖЕЛЕЗНОДОРОЖНЫЕ СТАНЦИИ
 - ОСТАНОВОЧНЫЕ ПУНКТЫ И ПЛАТФОРМЫ



План-схема движения детей МБОУ «Гиличетская СОШ»



пешехольный переход
движение детей

движение транспортных средств

Информационные данные

Муниципальное бюджетное образовательное учреждение «Тиличетская средняя общеобразовательная школа»

Тип ОУ Общеобразовательная

Юридический адрес: 663862 Россия Красноярский край Нижнеингашский район пос. Тиличеть, ул Поселковая, д.2.

Фактический адрес: 663862 Россия Красноярский край Нижнеингашский район пос. Тиличеть, ул Поселковая, д.2.

Руководители ОУ:

ИО Директора Марченко Александра Станиславовна (391) 987-29-56

Методист Фошина Мария Михайловна 8(391) 987-29-56

Педагог-организатор Трифонова Елена Николаевна 8(391) 987-29-56

Ответственные от

Госавтоинспекции : Майданова С.В.8391 71 21927

Ответственные работники за

мероприятия по профилактике

детского травматизма: преподаватель организатор ОБЖ Плешков ЕЮ.

тел. 8(391) 987-29-56

педагог -организатор

Трифорова Елена Николаевна тел.8(391)

987-29-56

Количество учащихся: 37 (тридцать семь)

Наличие уголка БДД : 1 : коридор 2 этажа.

Наличие класса по БДД: нет

Наличие автогородка (площадки) по БДД: нет

Наличие автобуса в ОУ: нет

Время занятий в ОУ:

1-ая смена: 9:00 — 15:35

2-ая смена: нет

внеклассные занятия: 16.00-

18.30

Телефоны оперативных служб

полиция 8(39171)21370

Пожарная часть 2-23, 2-33

Больница 2-30

Организация работы по профилактике детского дорожно-транспортного травматизма в

«Гиличеткой СОШ»

Вопрос организации работы по профилактике детского дорожно-транспортного травматизма на сегодняшний день остаётся одним из самых важных. Это обусловлено трагической статистикой.

Необходимо осознавать, что количество несчастных случаев на дороге в нашей стране во много раз превышает показатели развитых стран. А анализ статистических данных о состоянии детского дорожно-транспортного травматизма показал необходимость акцентирования внимания всего педагогического коллектива на такой приоритетной задаче, как охрана жизни и здоровья детей. Решение этой задачи предполагает формирование у обучающихся устойчивых навыков безопасного поведения на улицах и дорогах с помощью изучения Правил дорожного движения и их практической отработки в урочной и внеурочной деятельности.

Работа по профилактике дорожно-транспортного травматизма в школе строится согласно утверждённому плану на учебный год.

Занятия по правилам дорожного движения проводятся с 1 по 8 классы не более двух раз в месяц, включая темы по безопасности дорожного движения и оказанию первой медицинской помощи. На изучение Правил дорожного движения в 1-4 классах выделяется по 10 часов в год в каждом классе, а 5- классах – по 3 часов в каждом классе в год; 6 классе 3 часа в год; 7 классе 4 часа в год; 8 классе 4 часа в год; 9 классе 4 часа в год

В 8-11 классах отдельные темы включены в курс основ безопасности жизнедеятельности.

Обучение правилам дорожного движения проводится по Учебной программе по обучению Правилам дорожного движения для 1-7 классов общеобразовательных школ.

В рамках классных часов (9 часов в год в каждом классе) в 1-11 классах ежемесячно классные руководители проводят классные часы по ПДД с записью в классном журнале. Для каждого класса разработана тематика проведения классных часов по ПДД.

Ежедневно в конце каждого последнего урока учителя начальной школы и учителя-предметники проводят с обучающимися кратковременное занятие «Минутка» - напоминание по тематике безопасного движения.

На уроках ОБЖ имеются в наличии электронные версии программ и фильмов по ПДД.

На протяжении учебного года ведётся информационно-разъяснительная работа с родителями, примером этому могут быть проведённые родительские собрания «Безопасный маршрут школьника», «Дорога в школу и домой», «Вы, ребёнок, транспорт и дорога».

В школе уже 12-ый год действует ЮИДовское движение. Отряды ЮИД созданы в 2000г. Отряд насчитывает 6 человек. Руководит отрядами штаб ЮИД, который возглавляет Плешков Е.Ю. Традиционно учебный год для ЮИДовцев начинается с торжественного посвящения в члены ЮИД, которое проходит на традиционном празднике «Подружись со светофором». На празднике все ЮИДовцы принимают клятву изучать правила дорожного движения, учиться методам оказания первой медицинской помощи, заниматься массово-разъяснительной работой по пропаганде ПДД. На каждый учебный год составляется программа работы отряда ЮИД.

Организация дежурств у школы, выявление юных правонарушителей правил перехода, проведение игр «Подружись со светофором», праздников «Посвящение в пешеходы», «Красный, жёлтый, зелёный».

Традиционные мероприятия проводимые отрядами ЮИД:

Организация экскурсий на пешеходный переход «Моя дорога в школу», отработка безопасного маршрута «Дом- Школа- Дом»

Викторина по ПДД «Дорожные знаки», «Горят светофоры»

Организация экскурсий на пешеходный переход «Особенности перехода дороги в зимнее время»

Конкурс чтецов и частушек по ПДД

Конкурс плакатов и аппликаций по ПДД 2-11 классы

Конкурс на лучшее изготовление дорожных знаков «Путешествие в Страну Дорожных знаков»

Организация подвижных игр по ПДД 1-5 классы

Проведение тестов по ПДД (1-11 классы)

Положение о школьной комиссии "За безопасность дорожного движения"

1. Общие положения

Положение о школьной комиссии "За безопасность дорожного движения"

1. Общие положения

1.1. Комиссия «За безопасность дорожного движения» создаётся в рамках общешкольного родительского комитета, который является одной из форм школьного самоуправления, на основании совместного приказа ГУВД РО и Минобразования области.

1.2. Положение о школьной комиссии «За безопасность дорожного движения» принимается на общешкольном родительском собрании.

1.3. В состав комиссии «За безопасность дорожного движения» могут быть избраны родители — представители от каждой параллели классов. Школьная комиссия «За безопасность дорожного движения» избирается сроком на один год.

1.4. Комиссию «За безопасность дорожного движения» возглавляет председатель, которого избирают на своем заседании члены родительского комитета.

1.5. В состав школьной комиссии «За безопасность дорожного движения» педагогический совет образовательного учреждения кооптирует одного из членов администрации образовательного учреждения. Также в её состав могут быть включены представители заинтересованных ведомств (всего в составе комиссии должно быть не менее 9 человек).

1.6. В своей работе комиссия «За безопасность дорожного движения» руководствуется теми же законами, что и Совет образовательного учреждения, и настоящим Положением.

2. Основные задачи и функции

2.1. Совершенствование условий учебно-воспитательного процесса:

— защита интересов обучающихся и их родителей;

— совершенствование учебно-материальной базы;

— помощь педагогическому коллективу в проведении общешкольных тематических мероприятий;

— помощь в подготовке образовательного учреждения к новому учебному году.

2.2. Организация работы с родителями по педагогическому всеобучу.

2.3. Оказание помощи администрации образовательного учреждения:

— в организации и проведении общешкольных родительских собраний (по вопросам предупреждения детского дорожно-транспортного травматизма);

— в привлечении родителей-профессионалов (водителей, сотрудников ГАИ-ГИБДД и т.д.) к проведению тематических лекций, бесед и экскурсий;

— в решении вопросов организации дорожного движения в микрорайоне образовательного учреждения;

— в работе с родителями по предупреждению правонарушений среди несовершеннолетних.

2.4. Внесение предложений Совету школы образовательного учреждения о выделении внебюджетных средств на поддержку юниорского движения (оснащение соревнований и тематических мероприятий, пошив формы).

3. Права школьной комиссии «За безопасность дорожного движения» и организация работы

Комиссия «За безопасность дорожного движения» имеет право:

3.1. Обращаться с запросами и предложениями к администрации образовательного учреждения и органам самоуправления и получать информацию о принятых мерах.

3.2. Получать достоверную информацию о решениях, которые принимают администрация и органы самоуправления, касающихся жизни и деятельности всего ученического коллектива.

3.3. Обсуждать локальные акты образовательного учреждения.

3.4. Вызывать на заседания комиссии родителей и обучающихся по решению классных родительских комитетов.

3.5. Выносить общественные порицания родителям, не занимающимся воспитанием детей в семье.

3.6. Посылать благодарственные письма родителям обучающихся за хорошее воспитание ребенка, за активную помощь в проведении массовых мероприятий и т.д.

3.7. Обсуждать «Правила поведения обучающихся» и «Положение о правах и обязанностях обучающихся, мерах поощрения и дисциплинарного взыскания». Вносить предложения по этим вопросам на рассмотрение Совета образовательного учреждения.

3.8. Председатель комиссии «За безопасность дорожного движения» является членом педагогического совета образовательного учреждения и имеет право присутствовать и высказывать свою точку зрения на его заседаниях.

3.9. Комиссия вправе поставить вопрос об отзыве из состава и замене членов комиссии, которые не принимают участие в её работе.

3.10. Комиссия «За безопасность дорожного движения» принимает годовой план работы, который согласуется с директором образовательного учреждения.

3.11. Комиссия проводит свои заседания в соответствии с годовым планом работы, но не реже одного раза в квартал.

3.12. Решения считаются правомочными, если на заседании присутствовало не менее половины членов комиссии.

3.13. Решения принимаются открытым голосованием простым большинством голосов.

3.14. Председатель комиссии отчитывается в работе комиссии перед общешкольным родительским собранием и Советом образовательного учреждения.

4. Делопроизводство

4.1. Комиссия «За безопасность дорожного движения» ведет протоколы своих заседаний. Протоколы пишет секретарь, избранный комиссией.

4.2. Протоколы записываются в книге протоколов комиссии. Каждый протокол подписывается председателем комиссии и секретарём.

Основные направления школьной программы по БДДТТ на 2023-2024г.

Цели и задачи программы

1. Сохранение жизни и здоровья детей.
2. Создание необходимых условий для обеспечения непрерывного воспитательного процесса в области безопасности дорожного движения.
3. Создание у детей стереотипов безопасного поведения на улице.
4. Обучение основам транспортной культуры.
5. Привлечение внимания общественности к проблеме безопасности на дороге.

Ожидаемый результат

- Совершенствование профилактической работы по ПДД в школе;
- формирование навыков правильного поведения детей;
- предотвращение детского дорожно-транспортного травматизма.

Направление деятельности

- Тематические классные часы;
- лекции, познавательные игры;
- конкурсы рисунков, плакатов, стихотворений;
- совместная работа с учреждениями здравоохранения и ГИБДД;
- обучение учащихся оказанию первой медицинской помощи.

Организационная работа

- Обновление положений конкурсов, соревнований;

- разработка положений новых конкурсов;
- обновление уголков безопасности;
- организация проведения открытых уроков и внеклассных мероприятий по ПДД;
- организация проведения игровых и обучающих программ по ПДД.

Инструктивно- методическая работа

- Проведение совещаний для педагогов, родителей по ПДД;
- консультации для педагогов, родителей, обучающихся;
- разработка методических рекомендаций;
- распространение информационных листов, бюллетеней;
- обновление инструкций по проведению инструктажа с детьми и подростками о безопасности дорожного движения;
- создание школьной видеотеки по ПДД.

Массовая работа

- Проведение конкурсов, праздников, соревнований по ПДД;
- тестирование по ПДД;
- конкурсы частушек, рисунков, аппликаций;
- соревнования юных велосипедистов;
- проведение классных часов по профилактике ДДТТ;
- конкурсы методических разработок по профилактике дорожно-транспортного травматизма.

Мероприятия, запланированные программой

Месячник по проведению Всероссийской операции «Внимание дети».

Утверждаю

ИО Директора

А.С. Марченко



**План мероприятий по предупреждению детского дорожно-транспортного травматизма
на 2023/2024 учебный год**

№п/п	Наименование мероприятий	Срок выполнения	Ответственный
1	На общем собрании трудового коллектива избрать общественного инструктора по безопасности дорожного движения и утвердить его приказом	август	директор
2	Организовать с педагогическими работниками инструктивно-методические занятия и семинары по методике проведения занятий с детьми по правилам дорожного движения	в течение года	педагог-организатор
3	Организовать изучение правил дорожного движения с детьми согласно программе	в течение года	педагог-организатор, кл.руководители
4	Включить в план работы школы и в планы воспитательной работы педагогических работников, кроме обязательного изучения правил дорожного движения с детьми согласно программе, проведение тематических утренников, викторин, игр, конкурсов, соревнований, встреч с работниками ГИБДД и другие мероприятия по безопасности движения	август	педагог-организатор, кл.руководители
5	Оформить в школе уголок по безопасности дорожного движения.	август	Педагог-организатор
6	На родительские собрания периодически выносить вопросы по профилактике детского дорожно-транспортного травматизма	в течение года	кл.руководители
8	Разработать и вывести схему безопасных маршрутов движения обучающихся в школе, в младших классах сделать индивидуальные маршрутные листы	в начале учебного года	кл.руководители
9	По разработанным и утвержденным инструкциям провести со всеми обучающимися инструктаж по предупреждению детского дорожно-транспортного травматизма с регистрацией в журнале установленной формы	2 раза в год	кл.руководители
10	Провести тренировки по практическому владению учащимися навыками безопасного поведения на дорогах и в транспорте в рамках Дня защиты детей	июнь	Начальник лагеря

План

совместных общешкольных мероприятий по ЮИД предупреждению детского дорожнотранспортного травматизма на 2023-2024 учебный год

п.	Мероприятие	Сроки	Ответственные
1	Семинары с учителями начальных классов и классными руководителями: - о методике обучения учащихся Правилам дорожного движения. - о формах внеклассной работы по профилактике детского травматизма. - об организации работы на школьной транспортной площадке по привитию навыков соблюдения Правил дорожного движения.	Сентябрь 2023 сентябрь 2023г. Март 2024г.	Препод. ОБЖ
2	Заслушивание отчетов учителей и классных руководителей на педагогических советах о выполнении 10-часовой программы и проведенных профилактических мероприятиях	1 полугодие	Директор .
3	Беседы на общешкольных родительских собрания на темы: "Как влияет на безопасность детей поведение родителей на дороге", "Требования к знаниям и навыкам школьника, которому доверяется самостоятельное движение в школу и обратно"; "Использование движения родителей с детьми по улицам города (села) для обучения детей навыкам правильного поведения на дороге"	Сентябрь 2023. Декабрь 2023г. Апрель 2024г. март 2024г.	Классные руководители

План

работы классного руководителя

по профилактике детского дорожно-транспортного травматизма

№ п. п	Мероприятие	Сроки	Ответственные
1	Проведение уроков изучения Правил дорожного движения согласно программе	Ежемесячно	Классный руководитель,
2	Проведение на родительском собрании беседы “Будьте примером для детей в правильном поведении на дороге”	В течение года	Классный руководитель
3	Проведение утренника “Мы по улицам идем”	В течение года	Классный руководитель,
4	Организация конкурсов на лучший рисунок, рассказ, исполнение стихотворения по безопасности движения	В течение года	Классный руководитель, педагог-организатор
5	Проведение бесед-“минуток” по профилактике несчастных случаев с детьми на дороге (в начальных классах ежедневно на последнем уроке)	В течение года	Классный руководитель
6	Участие в проведении “Недели безопасности” (по плану школы)	сентябрь	Классный руководитель, директор

Методическая база школы по ПДД

Учебные пособия, журналы, газеты по ПДД

1. Сборник задач по основам безопасности дорожного движения 4-9 класс
2. Безопасность на улицах и дорогах 5-6 класс
3. Безопасность на улицах и дорогах 7-8 класс
4. Безопасность на улицах и дорогах 9-11 класс
5. Правила дорожного движения

Электронные версии

программ и фильмов по ПДД

1. Безопасность на улицах и дорогах
2. Безопасность на улицах и дорогах
3. Азбука пешехода
4. Безопасность детей в транспортном мире
5. Азбука дорожной науки
6. Не игра

Памятка родителям при составлении безопасного маршрута школьника

Дорогие родители! Помогите вашему ребенку сохранить жизнь и здоровье на дороге.

Эту трудную задачу облегчит создание вами семейных учебных пособий.

Вместе с детьми составьте схему маршрута «Дом - школа - дом» с детальным описанием особенностей каждого перехода через дорогу и мест, требующих повышенного внимания.

Могут быть полезными схемы других постоянных маршрутов вашей семьи («Дом - музыкальная школа», «Дом - дом бабушки» и т.д.), а также планы окрестностей дома и школы с их описанием.

Текст к плакату:

Переход

Если у тротуара стоят машины, не выходи из-за них, отойди подальше, чтобы был обзор.

Пропусти едущую машину, подожди: не скрыта ли за проехавшей встречная.

Осторожно: обзору улицы мешают деревья.

Местный проезд

При движении по проезду не болтать с приятелем, не бежать. Здесь тротуар и дорога вместе.

«Пустынная» улица

Даже если не видно машин, приостановись, осмотришь и переходи шагом.

Улица с интенсивным движением

Такую улицу безопаснее переходить только по обозначенным пешеходным переходам.

ДОМ и прилегающая территория

Особенности улиц, внутриквартальных проездов, стоящие машины, места ограниченного обзора (домами, деревьями), остановки автобуса, игровые площадки рядом с дорогой.

Остановка автобуса.

Внимание! Стоящий автобус может ограничивать обзор!

Проезд в дворовую территорию.

Остановись для наблюдения, как при переходе проезжей части: убедись, что из двора не выезжает машина.

Регулируемый перекресток.

Всегда дожись зеленого сигнала светофора!

Перед тем как переходить дорогу, убедись, что на твоём пути нет машин, поворачивающих под зеленую стрелку светофора.

Остановка автобуса.

Торговая палатка.

Еще одна «помеха обзору»

ШКОЛА и прилегающая территория.

Особенности улиц, все места с ограниченным обзором, основные помехи обзору, основные маршруты перехода улиц детьми, идущими в школу и из нее.

Образцы характеристик особенностей улиц:

- Узкая улица с интенсивным движением (на узких улицах пешеход менее осторожен, чаще невнимателен, так как для перехода улицы требуются считанные секунды).
- Узкая улица с неинтенсивным движением (на таких улицах зачастую пешеход выходит на проезжую часть, даже не осмотрев ее).
- Широкая улица с интенсивным движением (переход таких улиц опасен тем, что за время перехода обстановка на дороге может внезапно измениться, а пешеход не может так быстро покинуть дорогу, как на узких улицах).

БЕЗОПАСНОСТЬ НА ДОРОГЕ

Ежегодно в России жертвами дорожно-транспортных происшествий становятся дети. Каждый день вы выходите на улицу и становитесь участниками дорожного движения. Очень часто ребята нарушают правила дорожного движения или вовсе их не знают. Давайте сейчас, прочитав эту памятку, запомним основные правила и не будем их нарушать.

ОСНОВНЫЕ ПРАВИЛА БЕЗОПАСНОГО ПОВЕДЕНИЯ НА ДОРОГЕ

Никогда не выбегайте на дорогу перед приближающимся автомобилем. Это опасно, потому что водитель не может остановить машину сразу.

Дорогу необходимо переходить в специально установленных местах по пешеходному переходу.

На проезжую часть выходите только после того, как убедитесь в отсутствии приближающегося транспорта и слева и справа.

Выйдя из автобуса, не выбегайте на дорогу. Подождите, пока автобус отъедет, и только потом, убедившись в отсутствии машин, переходите дорогу.

Опасно выезжать на проезжую часть на скейтах и роликовых коньках.

Не выбегайте на дорогу вне зоны пешеходного перехода, в этом месте водитель не ожидает пешеходов и не сможет мгновенно остановить автомобиль.

Опасно играть в мяч и другие игры рядом с проезжей частью, лучше это делать во дворе или на детской площадке.

Умейте пользоваться светофором.

Помните! Только строгое соблюдение

Правил дорожного движения защищает всех вас

от опасностей на дороге.

- Большое число стоящих автомобилей (помехи обзору).
- Обзору проезжей части улицы мешают кусты, деревья.
- Дома, расположенные близко к проезжей части улицы - ограничивают обзор пешеходов, детей.
- Машины могут появиться неожиданно из-за поворота.
- Движение машин с высокими скоростями.
- Выезд транспорта из ворот предприятия (въезд).
- Возможно движение транспорта задним ходом.
- Обзор ограничен павильоном остановки общественного транспорта.
- Две остановки одна недалеко от другой («пересадочный пункт»).
- Движение военных, учебных или личных машин (неумелые водители).
- Уклон, поворот (возможность выезда машин на встречную полосу, на обочину, на тротуар при скользкой проезжей части).
- Движение крупногабаритных машин (автобусы, грузовики). Вероятны случаи, когда за одной машиной скрыта другая - движущаяся в ту же сторону или навстречу.

Рекомендуем:

1. Вместе с ребенком пройти по рекомендуемому маршруту, обсудив места, требующие повышенного внимания. Обязательно обозначить, по какому маршруту идти нельзя.
2. Дома вместе с ребенком составить схему рекомендуемого маршрута и описание к ней.
3. Пройти маршрут вместе с ребенком повторно, попросив его объяснить взрослому, как правильно поступать в том или ином случае.
4. Регулярно тренировать внимание ребенка, превращая его знания в навыки поведения.

Памятка

для родителей по обучению детей правилам дорожного движения

Не спешите, переходите дорогу размеренным шагом. Выходя на проезжую часть дороги, прекратите разговаривать - ребенок должен привыкнуть, что при переходе дороги нужно сосредоточиться.

Не переходите дорогу на красный или желтый сигнал светофора, как бы вы при этом не торопились. Переходите дорогу только в местах, обозначенных дорожным знаком "Пешеходный переход". Из автобуса, троллейбуса, трамвая, такси выходите первыми. В противном случае ребенок может упасть или побежать на проезжую часть.

Привлекайте ребенка к участию в ваших наблюдениях за обстановкой на дороге, показывайте ему те машины, которые готовятся поворачивать, едут с большой скоростью и т.д.

Не выходите с ребенком из-за кустов или машины, не осмотрев предварительно дорогу, – это типичная ошибка и нельзя допускать, чтобы дети ее повторяли.

Не разрешайте детям играть вблизи дороги и на проезжей части.

Памятка для родителей по правилам дорожного движения

Необходимо учить детей не только соблюдать Правила движения, но и с самого раннего возраста учить их наблюдать и ориентироваться. Нужно учитывать, что основной способ формирования навыков поведения – наблюдение, подражание взрослым, прежде всего родителям. Многие родители, не понимая этого, личным примером обучают детей неправильному поведению.

Находясь с ребенком на проезжей части, не спешите, переходите дорогу размеренным шагом. Иначе вы научите спешить там, где надо наблюдать и обеспечить безопасность.

Не посылайте ребенка переходить или перебегать дорогу впереди вас – этим вы обучаете его идти через дорогу, не глядя по сторонам. Маленького ребенка надо крепко держать за руку, быть готовым удержать при попытке вырваться – это типичная причина несчастных случаев.

Учите ребенка смотреть. У ребенка должен быть выработан твердый навык: прежде чем сделать первый шаг с тротуара, он поворачивает голову и осматривает дорогу во всех направлениях. Это должно быть доведено до автоматизма.

Учите ребенка замечать машину. Иногда ребенок не замечает машину или мотоцикл издалека. Научите его всматриваться вдаль.

Учите ребенка оценивать скорость и направление будущего движения машины. Научите ребенка определять, какая едет прямо, а какая готовится к повороту.

Твердо усвойте сами и научите ребенка, что входить в любой вид транспорта и выходить из него можно только тогда, когда он стоит. Объясните ребенку, почему нельзя прыгать на ходу.

МУНИЦИПАЛЬНОЕ БЮДЖЕТНОЕ ОБЩЕОБРАЗОВАТЕЛЬНОЕ УЧРЕЖДЕНИЕ
«ТИЛИЧЕТСКАЯ СРЕДНЯЯ ШКОЛА»

ПРИКАЗ

01 августа 2023 г.

№ 29/4- о

п. Тиличеть

**« О назначении ответственных за
профилактику детского дорожно-
транспортного травматизма на 2023-
2024 учебный год»**

В целях предупреждения травматизма в связи с началом 2023-2024 учебного года **п р и к
а з ы в а ю :**

1. Назначить ответственным по профилактике детского дорожно-транспортного травматизма учителя ОБЖ и физической культуры Плешкова Е.Ю.
 - составить график сопровождения;
 - контроль за сопровождением учащихся;
 - инструктаж по технике безопасности и правилам дорожного движения.
2. Контроль за исполнением данного приказа оставляю за собой.

Исполняющая обязанности
директора школы:

С приказом ознакомлены:



А.С.Марченко

*Муниципальное бюджетное общеобразовательное
учреждение*

«Тиличетская средняя школа»

ПАСПОРТ ОТРЯДА ЮИД

2023 год

Мы изучим ПДД

Ради жизни на земле!

Песня знаков

Пусть бегут по дороге
Пешеходы в тревоге.
По дороге не стоит бежать.
Светофор нам мигает,
Строго предупреждает,
Надо знаки дорожные знать.



ПРИПЕВ: К светофору я шагаю
У прохожих на виду
Лишь по зебре твёрдо знаю
Я дорогу перейду.

Пусть пока я не взрослый,
Задаю всем вопросы.
Пусть я ещё в школу хожу.
Но я правила движения
Знаю все без исключения
И с дорожными знаками дружу.



ТЕРРИТОРИЯ: ул.Поселковая, 2

ОБРАЗОВАТЕЛЬНОЕ УЧРЕЖДЕНИЕ:

МБОУ «Тиличетская СШ»

РУКОВОДИТЕЛЬ ОТРЯДА ЮИД:

Плешков Евгений Юрьевич

КОМАНДИР ОТРЯДА: Фёдоров Константин

КОЛИЧЕСТВО ОТРЯДА ЮИД: 6 человек

ЭМБЛЕМА ОТРЯДА:



НАЗВАНИЕ КОМАНДЫ:

«СВЕТОФОРИК»

ДЕВИЗ ОТРЯДА: Будем мы без сомнения Безопасности

Движение,

СПИСОК ОТРЯДА

Фёдоров Константин

Кочетков Виктор

Проценко Святослав

Алексеев Андрей

Носков Тимофей

Мицук Дарья